





100 ANIVERSARIO  
ALTUNA PROFESIONAL

100  
1921-2021  
ANNIVERSARY

Celebramos nuestro  
**100 aniversario contigo**

Nós celebramos nosso  
100º aniversário com você



En ALTUNA llevamos 100 años trabajando para dotar a los podadores de la mejor herramienta para hacer su vida más fácil. Han sido 100 años intensos diseñando y desarrollando nuevos modelos. Este año no podía ser menos y por eso lanzamos al mercado la nueva gama de tijeras serie GOLD TITANIUM

Na ALTUNA trabalhamos há 100 anos para dotar os podadores com a melhor ferramenta para facilitar a sua vida. Foram 100 anos intensos projetando e desenvolvendo novos modelos. Este ano não poderia ser menos e por isso lançamos no mercado a nova gama de tesouras da série GOLD TITANIUM.





DESPUÉS  
DE 100 AÑOS  
EN ALTUNA  
**VOLVEMOS  
A INNOVAR**



Altuna en su 100 Aniversario os presenta el nuevo tratamiento TINITA (conocido como Nitruro de Titanio). Sus propiedades son bien conocidas en la industria, marcamos las más destacables para nuestras tijeras.

Altuna em seu 100º aniversário apresenta o novo tratamento TINITA (conhecido como Nitreto de titânio). Suas propriedades são bem conhecidas na indústria, marcamos o mais notável para nossas tesouras.

**60% + RENDIMIENTO**  
DESEMPENHO

**300% + DURABILIDAD**  
DURABILIDADE



## PROPIEDADES | PROPRIEDADES

- Mejora la vida útil de la herramienta en más de 300%.
  - Biocompatible y compatible con los alimentos.
  - Buena resistencia a la temperatura en el aire.
  - Alta dureza 2500 Vickers (mayor durabilidad del corte en la cuchilla).
  - Buena resistencia química para la desinfección en la poda.
  - Tiene mayores propiedades de deslizamiento, con un coeficiente de 0,6 conseguimos un menor desgaste de la herramienta.
  - En las tijeras de batería además de la mejora en el corte conseguimos un menor desgaste de los rodamientos y engranajes así como un menor consumo en las baterías.
- Melhora a vida útil da ferramenta em mais de 300%.
  - Biocompatível e compatível com alimentos.
  - Boa resistência à temperatura do ar.
  - Alta dureza 2500 Vickers (maior durabilidade do corte na lâmina).
  - Boa resistência química para desinfecção em podas.
  - Possui maiores propriedades de deslizamento, com um coeficiente de 0,6 alcançamos menor desgaste da ferramenta.
  - Na tesoura de bateria, além da melhoria no corte, conseguimos menos desgaste nos rolamentos e engrenagens e também um menor consumo nas baterias.



# GAMA 100 ANIVERSARIO

100 ANNIVERSARY RANGE |



## NUEVA TIJERA PROFESIONAL FIBRA DE CARBONO RECUBRIMIENTO DE TITANIO


NOVAS TESOURAS PROFISSIONAIS  
REVESTIMENTO DE FIBRA DE CARBONO TITÂNIO



PROFESSIONAL RANGE



TITANIUM  
VERSIÓN



100  
GOLD  
TITANIUM  
SERIES  
TITANIUM  
VERSIÓN

Tijeras de hoja curva a dos manos con mangos de fibra de carbono para uso profesional. Cuchilla de titanio.

Tesoura duas mãos lâmina reta com cabos fibra de carbono para uso profissional.



100  
GOLD  
TITANIUM  
SERIES  
TITANIUM  
VERSIÓN

Tijeras de hoja pasada dos manos con mangos de fibra de carbono para uso profesional. Cuchilla de titanio.

Tesoura duas mãos lâmina reta com cabos fibra de carbono para uso profissional.



100  
GOLD  
TITANIUM  
SERIES  
TITANIUM  
VERSIÓN

Tijera de poda una mano profesional con mangos de fibra. Gran ergonomía y productividad con un peso reducido. Cuchilla de titanio.

Tesoura duas mãos lâmina reta com cabos fibra de carbono para uso profissional.

ALTUNA 26-40



2060  
2051SV2  
4119B  
5425B

ALTUNA 26-50

ALTUNA 26-60

ALTUNA 26-40HM

ALTUNA 26-50HM

ALTUNA 26-60HM



2060  
2051SMP  
4119B  
5425B

ALTUNA 7100




2064  
4185  
5180



**ALTUNA 0344** 50 > 75 cm

**ALTUNA 0345** 63 > 96 cm

**TIJERA PROFESIONAL TELESCÓPICA**  
TESOURA PROFISSIONAL TELESCÓPICA



PROFESSIONAL RANGE ●●●●●

**5323-40**

**5323-46**

**5323-50**

**5323-60**

**5323-75**

**TIJERA PROFESIONAL CLÁSICA**  
TESOURA PROFISSIONAL CLÁSSICA



PROFESSIONAL RANGE ●●●●●

**ALTUNA 30-40**

**ALTUNA 30-50**

**ALTUNA 30-60**

**ALTUNA 30-75**

**TIJERA PROFESIONAL SISTEMA ROTARY**  
TESOURA PROFISSIONAL SISTEMA ROTARY



PROFESSIONAL RANGE ●●●●●

**ALTUNA 31-40**

**ALTUNA 31-50**

**ALTUNA 31-60**

**TIJERA PROFESIONAL PARA VIÑA EMPARRADA SISTEMA ROTARY**  
TESOURA PROFISSIONAL PARA PODA DE VIDEIRA



PROFESSIONAL RANGE ●●●●●

# PODA GRAN CAPACIDAD

TESOURAS DE PODA GRANDE CAPACIDADE



PROFESSIONAL RANGE



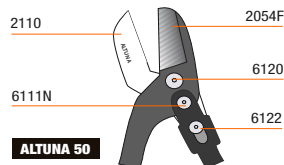
ALTUNA 50-80

ALTUNA 50-90

ALTUNA 50-100

## TIJERA PROFESIONAL GRAN CAPACIDAD CORTE YUNQUE CON MULTIPLICADOR

TESOURA PROFISSIONAL GRANDE CAPACIDADE CORTE BIGORNA COM DESMULTIPLICAÇÃO




ALTUNA 51-80

ALTUNA 51-90

## TIJERA PROFESIONAL GRAN CAPACIDAD CORTE BYPASS

TESOURA PROFISSIONAL GRANDE CAPACIDADE CORTE BYPASS



ALTUNA 52-80

ALTUNA 52-90

## TIJERA PROFESIONAL GRAN CAPACIDAD CORTE BYPASS CON MULTIPLICADOR

TESOURA PROFISSIONAL GRANDE CAPACIDADE CORTE BYPASS COM SISTEMA DE DESMULTIPLICAÇÃO



ALTUNA 0340-82


ALTUNA 0340-90

## TIJERA PROFESIONAL GRAN CAPACIDAD CLÁSICA

TESOURA PROFISSIONAL GRANDE CAPACIDADE CLASSICA



PROFESSIONAL RANGE



PROFESSIONAL RANGE



PROFESSIONAL RANGE





0390-40

0390-50

0390-60

0390-70

0390-80

0390-90

**TIJERA LIGERA**  
**CON CORTE DE PRECISIÓN**  
TESOURA LIGEIRA COM CORTE DE PRECISÃO



5340-40

5340-50

5340-60

5340-70

5340-80

5340-90

**TIJERA LIGERA**  
**CON CORTE DE PRECISIÓN**  
TESOURA LIGEIRA COM CORTE DE PRECISÃO



ALTUNA J500

**TIJERA COMMIT PLUS**  
**CORTE BYPASS CON GANCHO**  
TESOURA CORTE BYPASS COM GANCHO



ALTUNA J501

**TIJERA COMMIT PLUS**  
**CORTE BYPASS CON GANCHO**  
**SITEMA MULTIPLICADOR**  
TESOURA CORTE BYPASS COM GANCHO E SISTEMA DESMULTIPLICAÇÃO PARA PODA DE JARDIM



ALTUNA J502

**TIJERA COMMIT PLUS**  
**CORTE BYPASS CON GANCHO**  
**TELESCÓPICA CON SITEMA MULTIPLICADOR**  
TESOURA CORTE BYPASS COM GANCHO TELESCÓPICA E SISTEMA DE DESMULTIPLICAÇÃO



TELESCÓPICA



PROFESSIONAL RANGE

NEW DESIGN

## ALTUNA J464

### TIJERA ALUMINIO MANGOS FORJADOS CORTE YUNQUE CURVO

TESOURA ALUMÍNIO CABOS FORJADOS  
CORTE BIGORNA CURVO



J464V2-CU 5110-60N



PROFESSIONAL RANGE

NEW DESIGN

## ALTUNA J466

### TIJERA ALUMINIO MANGOS FORJADOS CORTE YUNQUE RECTO

TESOURA ALUMÍNIO CABOS FORJADOS  
CORTE BIGORNA RETO



2072V2 4190 5110-60N



PROFESSIONAL RANGE

## ALTUNA J468

### TIJERA ALUMINIO MANGOS FORJADOS MANGO GIRATORIO

TESOURA ALUMÍNIO CABOS FORJADOS  
CABO GIRATÓRIO



2073 4189 5110-60N



PROFESSIONAL RANGE

NEW DESIGN



## ALTUNA J465

### TIJERA ALUMINIO MANGOS FORJADOS CON DOBLE APERTURA

TESOURA ALUMÍNIO CABOS FORJADOS  
COM DUPLA ABERTURA



J465CU 4189 J465M





### ALTUNA J430

#### TIJERA ALUMINIO MANGOS FORJADOS CON DOBLE APERTURA

TESOURA ALUMÍNIO CABOS FORJADOS  
COM DUPLA ABERTURA



J465CU 4189 J465M



PROFESSIONAL RANGE

### ALTUNA J480

#### TIJERA ALUMINIO MANGOS FORJADOS CON DOBLE APERTURA PARA ZURDOS

TESOURA ALUMÍNIO CABOS FORJADOS  
DUPLA ABERTURA ESPECIAL ESQUERDINOS



J480C 4189 5110-60N



PROFESSIONAL RANGE

### ALTUNA J432-19

### ALTUNA J432-22

#### TIJERA ALUMINIO MANGOS FORJADOS CON CUCHILLA TEFLONADA DISEÑO ANTIESFUERZO

TESOURA ALUMÍNIO CABOS FORJADOS  
LÂMINA TEFLONADA DESENHO ANTI-ESFORÇO



J432-19CU 4196 J432-19M  
J432-22CU 4197 J432-22M



30°

PROFESSIONAL RANGE

NEW DESIGN

### ALTUNA J469-19

### ALTUNA J469-22

#### TIJERA CLÁSICA ESTAMPADA PARA USO INTENSIVO

TESOURA CLÁSSICA  
USO INTENSIVO



J469-19CU J469-19T J469M  
J469-22CU J469-22T



PROFESSIONAL RANGE

# PODA UNA MANO PROFESIONAL

TESOURAS DE PODA PROFISIONAL |

PROFESSIONAL RANGE ●●●●●



| 0740

Mangos perfilados  
Cabos perfilados.



| 0741

Fundas en ABS  
Capas em ABS



PROFESSIONAL RANGE ●●●●●




| 0751

PROFESSIONAL RANGE ●●●●●



Mangos perfilados  
Cabos perfilados

PROFESSIONAL RANGE ●●●●●



PROFESSIONAL RANGE ●●●●●



ALTUNA 4000

ALTUNA 0740

ALTUNA 0741

## TIJERA PROFESIONAL SUFRIDERA FORJADA HOJA CAMBIABLE

TESOURA PROFISSIONAL CONTRA-LÂMINA FORJADA  
LÂMINA SUBSTITUÍVEL



ALTUNA 0701

ALTUNA 0751

## TIJERA PROFESIONAL FORJADA CON HOJA CAMBIABLE

TESOURA PROFISSIONAL FORJADA COM LÂMINA SUBSTITUÍVEL



0540-18

0540-20

0540-22

0540-24

0540-26

0540-28

## TIJERA FORJADA PROFESIONAL PARA USO INTENSIVO

TESOURA FORJADA PROFISSIONAL  
PARA USO INTENSIVO



\* Especificar longitud

ALTUNA 8000

## TIJERA PROFESIONAL ERGONÓMICA CON MANGOS DE FIBRA DE CARBONO

TESOURA PROFISSIONAL ERGONÓMICA  
COM CABOS FIBRA DE CARBONO



ALTUNA 7000

## TIJERA PROFESIONAL CON MANGOS DE FIBRA POLIAMIDA

TESOURA PROFISSIONAL  
COM CABOS DE FIBRA POLIAMIDA



### ALTUNA 9000

#### TIJERA CON INCLINACIÓN FRONTAL Y LATERAL PARA USO PROFESIONAL

TESOURA COM INCLINAÇÃO FRONTAL E LATERAL  
PARA USO PROFISSIONAL



### ALTUNA 9000G

#### TIJERA CON INCLINACIÓN FRONTAL Y LATERAL CON MANGO GIRATORIO USO PROFESIONAL


TESOURA COM INCLINAÇÃO FRONTAL E LATERAL  
CABO GIRATÓRIO USO PROFISSIONAL



### ALTUNA 9000Y

#### TIJERA CON INCLINACIÓN FRONTAL Y LATERAL CORTE YUNQUE CURVO USO PROFESIONAL

TESOURA COM INCLINAÇÃO FRONTAL E LATERAL  
CORTE BIGORNA USO PROFISSIONAL



### ALTUNA 9000YG

#### TIJERA CON INCLINACIÓN FRONTAL Y LATERAL CORTE YUNQUE CURVO USO PROFESIONAL MANGO GIRATORIO

TESOURA COM INCLINAÇÃO FRONTAL E LATERAL  
CORTE BIGORNA USO PROFISSIONAL  
CABO GIRATÓRIO





# PODA CORTASETOS

CORTA SEBES



1071-52

1041-52

## TIJERA CORTASETOS PROFESIONAL MANGOS DE MADERA / ALUMINIO

TESOURA CORTA-SEBES PROFISSIONAL  
CABOS DE MADEIRA / ALUMINIO



PROFESSIONAL RANGE



PROFESSIONAL RANGE


ALTUNA 25CS-57

ALTUNA 25CS-68

ALTUNA 25CS-78

## TIJERA CORTASETOS PROFESIONAL FIBRA DE CARBONO HOJA DENTADA

TESOURA CORTA-SEBES PROFISSIONAL  
FIBRA DE CARBONO LÂMINA DENTADA




ALTUNA 30CS-57

ALTUNA 30CS-68

ALTUNA 30CS-78

## TIJERA CORTASETOS PROFESIONAL MANGOS DE ALUMINIO HOJA DENTADA

TESOURA CORTA-SEBES PROFISSIONAL  
CABOS DE ALUMÍNIO LÂMINA DENTADA



NEW  
NUEVO

ALTUNA J503



## CORTASETOS COMMIT PLUS CON HOJA ONDULADA

CORTA-SEBES COMMIT PLUS  
COM LÂMINA ONDULADA



PROFESSIONAL RANGE

## TIJERAS DE RECOLECCIÓN PARA USO PROFESIONAL

TESOURA DE RECOLEÇÃO PARA  
USO PROFISSIONAL

### GAMA PREMIUM

1271INOX

#### TIJERA PREMIUM PARA RECOLECCIÓN HOJA RECTA LARGA, AMBIDIESTRO

TESOURA PREMIUM PARA RECOLEÇÃO  
LÂMINA RETA AMBIDESTRO



5175



 10



PREMIUM

PROFESSIONAL RANGE 

1281INOX

#### TIJERA PREMIUM PARA RECOLECCIÓN HOJA CORTA CURVADA, AMBIDIESTRO

TESOURA PREMIUM PARA RECOLEÇÃO  
LÂMINA CURVA AMBIDESTRO



5175



 10



PREMIUM

PROFESSIONAL RANGE 

1291INOX

#### TIJERA PREMIUM PARA RECOLECCIÓN HOJA CORTA RECTA, AMBIDIESTRO

TESOURA PREMIUM PARA RECOLEÇÃO  
LÂMINA CURTA RETA AMBIDESTRO



5175



 10



PREMIUM

PROFESSIONAL RANGE 

# ESPECIAL VENDIMIA

ESPECIAL VINDIMA

## LA MAYOR GAMA DE TIJERAS PROFESIONALES DE RECOLECCIÓN DEL MERCADO

A MAIOR GAMA DE TESOURAS PROFISSIONAIS DE RECOLEÇÃO DO MERCADO



1253INOX



5173

**TIJERA VENDIMIA Y RECOLECCIÓN**  
**HOJA CURVA EN ACERO INOXIDABLE**  
TESOURA VINDIMA E RECOLEÇÃO LÂMINA CURVA EM AÇO INOXIDÁVEL



1260INOX



5173

**TIJERA VENDIMIA Y RECOLECCIÓN**  
**HOJA CURVA ALARGADA EN ACERO INOXIDABLE**  
TESOURA VINDIMA E RECOLEÇÃO LÂMINA CURVA LONGA EM AÇO INOXIDÁVEL



1261INOX



5173

**TIJERA VENDIMIA Y RECOLECCIÓN**  
**HOJA RECTA ALARGADA EN ACERO INOXIDABLE**  
TESOURA VINDIMA E RECOLEÇÃO LÂMINA RETA LONGA EM AÇO INOXIDÁVEL



1262INOX



5173

**TIJERA VENDIMIA Y RECOLECCIÓN**  
**HOJA RECTA PUNTA REDONDEADA EN ACERO INOXIDABLE**  
TESOURA VINDIMA E RECOLEÇÃO LÂMINA RETA PUNTA ARREDONDADA EM AÇO INOXIDÁVEL



1260



5173

**TIJERA VENDIMIA Y RECOLECCIÓN**  
**HOJA CURVA ALARGADA**  
TESOURA VINDIMA E RECOLEÇÃO LÂMINA CURVA LONGA



1261



5173

**TIJERA VENDIMIA Y RECOLECCIÓN**  
**HOJA RECTA LARGA**  
TESOURA VINDIMA E RECOLEÇÃO LÂMINA RETA LONGA



1250 BLISTER



5173

**TIJERA VENDIMIA Y RECOLECCIÓN**  
**HOJA CURVA**  
TESOURA VINDIMA E RECOLEÇÃO LÂMINA CURVA



95000-95008



5110\*  
\*Especificar longitud

**TIJERA VENDIMIA Y RECOLECCIÓN CLÁSICA**  
**HOJA CURVA**  
TESOURA VINDIMA E RECOLEÇÃO CLÁSSICA LÂMINA CURVA



95012



5110-55

**TIJERA VENDIMIA Y RECOLECCIÓN CLÁSICA**  
**HOJA CURVA**  
TESOURA VINDIMA E RECOLEÇÃO CLÁSSICA LÂMINA CURVA



J469-19



J469M

**TIJERA VENDIMIA Y RECOLECCIÓN**  
**MANGOS ESTAMPADOS**  
TESOURA VINDIMA E RECOLEÇÃO CABOS IMPRESSOS



95001



5110-60

**TIJERA VENDIMIA Y RECOLECCIÓN**  
**HOJA ALARGADA, CUCHILLA DENTADA**  
TESOURA VINDIMA E RECOLEÇÃO LÂMINA LONGA DENTEADA





# ESPECIAL CÍTRICOS

ESPECIAL CITRINOS

1291INOX



5175

**TIJERA DE RECOLECCIÓN**  
**HOJA CORTA RECTA EN ACERO INOXIDABLE**  
TESOURA RECOLEÇÃO, LÂMINA CURTA RETA EM AÇO INOXIDÁVEL



1281INOX



5175

**TIJERA DE RECOLECCIÓN**  
**HOJA CORTA CURVADA EN ACERO INOXIDABLE**  
TESOURA RECOLEÇÃO, LÂMINA CURTA CURVA EM AÇO INOXIDÁVEL



1271INOX



5175

**TIJERA DE RECOLECCIÓN**  
**HOJA LARGA RECTA EN ACERO INOXIDABLE**  
TESOURA RECOLEÇÃO LÂMINA LONGA RETA EM AÇO INOXIDÁVEL



1270



5104

**TIJERA DE RECOLECCIÓN**  
**HOJA RECTA LARGA**  
TESOURA RECOLEÇÃO LÂMINA RETA LONGA



1280



5104

**TIJERA DE RECOLECCIÓN**  
**HOJA CURVADA CORTA**  
TESOURA RECOLEÇÃO LÂMINA CURVA



1290



5104

**TIJERA DE RECOLECCIÓN**  
**HOJA CORTA RECTA**  
TESOURA RECOLEÇÃO LÂMINA CURTA RETA



95001



5110-60

**TIJERA VENDIMIA Y RECOLECCIÓN**  
**HOJA ALARGADA, CUCHILLA DENTADA**  
TESOURA VINDIMA E RECOLEÇÃO LÂMINA LONGA DENTADA



0882



0882M

**TIJERA DE RECOLECCIÓN**  
**HOJA CORTA RECTA**  
TESOURA RECOLEÇÃO LÂMINA CURTA RETA



# ESPECIAL CEBOLLAS Y AJOS

ESPECIAL CEBOLAS E ALHOS

1272



1272M

**TIJERA DE RECOLECCIÓN**  
**HOJA EXTRA LARGA RECTA**  
TESOURA RECOLEÇÃO, LÂMINA EXTRA LONGA E RETA



0842



0842M

**TIJERA DE RECOLECCIÓN MANGO DE FIBRA**  
**HOJA CURVA ALARGADA EN ACERO INOXIDABLE**  
TESOURA RECOLEÇÃO LÂMINA CURVA LONGA EM AÇO INOXIDÁVEL



0845INOX



J469M

**TIJERA DE RECOLECCIÓN MANGOS ESTAMPADOS**  
**HOJA CURVA ALARGADA EN ACERO INOXIDABLE**  
TESOURA VINDIMA RECOLEÇÃO, LÂMINA CURVA LONGA EM AÇO INOXIDÁVEL

Mangos estampados  
Cabos estampados



# SERRUCHOS DE PODA PARA USO PROFESIONAL

SERROTE DE PODA PARA USO PROFISSIONAL

29604RE240

29604RE270

29604RE330

## SERRUCHO PROFESIONAL HOJA CURVA RECTIFICADA CON HENDIDURAS DE EXTRACCIÓN

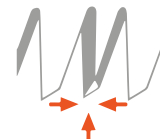
SERROTE PROFISSIONAL LÂMINA CURVA  
RETIFICADA COM FENDAS DE EXTRAÇÃO



EASYCUTTING  
system



STRAIGHTCUT  
system R



Dientes templados por inducción  
para mayor durabilidad  
Dentes endurecidos por indução  
para maior durabilidade



**NEW DESIGN**

Nuevo mango de fibra ergonómica  
Novo cabo de fibra ergonômico

PROFESSIONAL  
RANGE



Hendiduras de extracción  
para obtener mayor rendimiento  
Fendas de extração  
para melhor desempenho

29604R240

29604R270

29604R330

## SERRUCHO PROFESIONAL CON FUNDA HOJA CURVA RECTIFICADA

SERROTE PROFISSIONAL COM ESTOJO  
LÂMINA CURVA RETIFICADA

Mango de aluminio engomado  
Cabo de aluminio e borracha



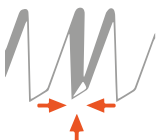
EASYCUTTING  
system



STRAIGHTCUT  
system R



ADAPTED HAND  
system



Dientes templados por inducción  
para mayor durabilidad  
Dentes endurecidos por indução  
para maior durabilidade

PROFESSIONAL  
RANGE





**JAPANESE TEETH**  
easy cutting system

# SERRUCHOS

SERROTES |

**29600**

## SERRUCHO PROFESIONAL HOJA CURVA 330mm DENTADO JAPONES

SERROTE PROFESSIONAL  
LÂMINA CURVA 330MM DENTADO JAPONÊS



solo serrucho | só serrote

**29602** 330mm

**29603** 280mm

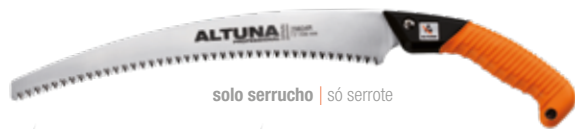
PROFESSIONAL RANGE ●●●●●



**29614**

## SERRUCHO PROFESIONAL MANGO DE ALUMINIO ENGOMADO HOJA CURVA 330mm DENTADO JAPONES

SERROTE PROFESSIONAL CABO DE ALUMÍNIO E BORRACHA  
LÂMINA CURVA 330MM DENTADO JAPONÊS



solo serrucho | só serrote

**29604**



**29617** 270mm

**29618** 330mm

## SERRUCHO PROFESIONAL MANGO DE ALUMINIO ENGOMADO HOJA RECTA RECTIFICADA DENTADO JAPONES

CABO DE ALUMÍNIO E BORRACHA  
FOLHA RETA RETIFICADA DENTADO JAPONÊS



solo serrucho | só serrote

**29607** 270mm

**29608** 330mm

PROFESSIONAL RANGE ●●●●●



**J425**

PROFESSIONAL RANGE ●●●●●

## SERRUCHO PROFESIONAL CON FUNDA DENTADO JAPONES HOJA RECTIFICADA

**MANGO DE MADERA HOJA RECTIFICADA 330mm**  
SERROTE PROFESSIONAL COM ESTOJO DENTADO JAPONÊS  
CABO DE MADEIRA RETIFICADA 330MM



**J422**

PROFESSIONAL RANGE ●●●●●

## SERRUCHO CON FUNDA DENTADO JAPONES HOJA RECTIFICADA CURVA 330mm

SERROTE COM ESTOJO DENTADO JAPONÊS  
LÂMINA RETIFICADA CURVA 330MM



**29622** 150mm

**29623** 180mm

PROFESSIONAL RANGE ●●●●●

## SERRUCHO HOJA RECTA DENTADO JAPONES HOJA RECTIFICADA PLEGABLE

SERROTE LÂMINA RETA DENTADO JAPONÊS  
LÂMINA RETIFICADA DOBRÁVEL





# PODA EN ALTURA

PODA EM ALTURA |

## PÉRTIGA PROFESIONAL OVALADA TELESCÓPICA SERRUCHO DENTADO JAPONES PLEGABLE

VARA PROFISSIONAL OVAL TELESCÓPICA  
SERROTE DENTADO JAPONÊS DOBRÁVEL

PROFESSIONAL RANGE ●●●●●

TELESCOPIC




**90611**  
1,5+,1,5+1,5 m.

**90612**  
1+1 m.

**90613**  
1,5+1,5 m.



**90614**  
1+1 m.

**90615**  
1,5+1,5 m.

CON GANCHO

SIN GANCHO



| 90618



| 90619



## PÉRTIGA PROFESIONAL OVALADA FIJA SERRUCHO DENTADO JAPONES PLEGABLE

VARA PROFISSIONAL OVAL FIXA  
SERROTE DENTADO JAPONÊS DOBRÁVEL

PROFESSIONAL RANGE ●●●●●

NEW NUEVO




**90892**  
1,9 m.



**90890**  
1,9 m.

CON GANCHO

SIN GANCHO



| 90618



| 90619



## PÉRTIGA PROFESIONAL OVALADA FIJA SERRUCHO DENTADO JAPONES

VARA PROFISSIONAL OVAL FIXA  
SERROTE DENTADO JAPONÊS

PROFESSIONAL RANGE ●●●●●




**90881**  
1,9 m.



**90880**  
1,9 m.

CON GANCHO

SIN GANCHO



| 90710



| 29600H



## PÉRTIGA PROFESIONAL OVALADA TELESCÓPICA SERRUCHO DENTADO JAPONES DOBLE GANCHO

VARA PROFISSIONAL OVAL TELESCÓPICA  
SERROTE DENTADO JAPONÊS DUPLO GANCHO

PROFESSIONAL RANGE ●●●●●

TELESCOPIC





**90632**  
1,5+,1,5 m.

**90633**  
1,5+,1,5+1,5 m.



| 90711



**PÉRTIGA PROFESIONAL OVALADA TELESCÓPICA**  
**SERRUCHO DENTADO JAPONES**  
 VARA PROFESSIONAL OVAL TELESCÓPICA  
 SERROTE DENTADO JAPONÊS

PROFESSIONAL RANGE ●●●●●

TELESCOPIC



90705

1+1 m.

90706

1,5+1,5 m.

CON GANCHO



90707

1+1 m.

90708

1,5+1,5 m.

SIN GANCHO

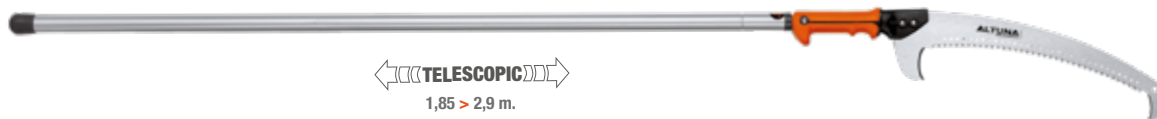


90822

**PÉRTIGA OVALADA**  
**SERRUCHO DENTADO ESPECIAL**  
 VARA OVAL TELESCÓPICA  
 SERROTE DENTADO ESPECIAL DUPLO GANCHO



PROFESSIONAL RANGE ●●●●●



**PÉRTIGA PROFESIONAL**  
**CON SERRUCHO Y TIJERA**  
**XXL** 50mm

Pértigas extra largas con serrucho y tijera para uso profesional. Mango ovalado reforzado con guía.

Extra long XXL poles with saw and scissors for professional use.

Perches extra longs XXL avec scie à main et ciseaux pour une utilisation professionnelle.

Postes extra longos com serra manual e tesoura para uso profissional XXL.

Asta extra lunghi XXL con sega a mano e forbici per uso professionale.

90901


1,6+,1,6+1,6 m.

90902

2+,2+2 m.



PROFESSIONAL RANGE ●●●●●





## TIJERA CORTARRAMAS PROFESIONAL CON CADENA

TESOURA CORTA RAMOS  
PROFISSIONAL COM CORRENTE

PROFESSIONAL RANGE ●●●●●



90663

1,6 m.

90664

2 m.



## TIJERA CORTARRAMAS TELESCÓPICO PROFESIONAL CON SERRUCHO

TESOURA CORTA RAMOS  
TELESCÓPICO  
PROFISSIONAL COM SERROTE



90601

2+2 m.  
MANGO REDONDO

90609

1,5+1,5+1,5 m.  
MANGO OVALADO



TELESCÓPICO

TELESCÓPICO



EASYCUTTING system

Dentado Japonés  
Japanese tooth  
Denture Japonaise  
Dentadura Japonés



PROFESSIONAL RANGE ●●●●●

## TIJERA CORTARRAMAS TELESCÓPICO CON SERRUCHO

TESOURA CORTA RAMOS  
TELESCÓPICO COM SERROTE



J496

1,85 > 2,9 m.

J497

2+2 m.



EASYCUTTING system

Dentado Japonés  
Japanese tooth  
Denture Japonaise  
Dentadura Japonés



PROFESSIONAL RANGE ●●●●●



TELESCÓPICO



# CATÁLOGO PODA

ACCESORIOS | ACCESSORIES | ACCESSOIRES | ACESSÓRIO | ACCESORI

8130

## AFILADOR UNIVERSAL CARBURO TUNGSTENO

Heavy duty work, with oil deposit.  
Pour travail en gros, avec huile.  
Especial para desbaste.  
Speciale per sgrossatura.



8140

## AFILADOR TIJERAS CARBURO TUNGSTENO

Round sharpener for secateurs.  
Aguisneur rond pour sécateurs.  
Especial para revivir a lâmina.  
Speciale per ravvivare la lama.



8150

## AFILADOR CUCHILLOS CARBURO TUNGSTENO

Domestic use knife sharpener.  
Affuteur pour couteaux à la maison.  
Especial para revivir a lâmina.  
Speciale per ravvivare la lama.



8110

## PIEDRA DE AFILAR CORINDON GRANO 150 y 320

2 sides sharpener.  
Affuteur avec deux avec grain.  
Pedra de afiar com 2 tipos de grãos.  
Pietra per affilare con 2 tipi di grana.



8170

## AFILADOR PROFESIONAL CARBURO TUNGSTENO

Aluminium forged sharpener.  
Affuteur en alu forgé.  
Afiador para desbaste professional.  
Affilatore per sgrossatura professionale.



DIC220

## AFILADOR CADENAS ELECTRICO 220W

Electric sharpener for machine saws.  
Affuteur électrique pour scie à moteur.  
Afiador eléctrico de motosserra.  
Affilacatene elettrico per motoseghe.



97001

## FUNDA CUERO TIJERA UNA MANO

Secateurs holder.  
Etui en cuir pour sécateur.  
Bolsa de couro para tesoura.  
Astuccio in pelle per forbice da potatura.



97004

## FUNDA CUERO PROFESIONAL TIJERA UNA MANO

Professional Secateurs holder.  
Etui en cuir pour sécateur.  
Bolsa de couro professional para tesoura.  
Astuccio in pelle professionale.



97005

## FUNDA CUERO PROFESIONAL TIJERA-SERRUCHO-NAVAJA

Professional holder.  
Etui en cuir professionnel.  
Bolsa de couro professional.  
Astuccio in pelle professionale.



97006

## FUNDA PROFESIONAL DE SILICONA FLEXIBLE

Secateurs holder.  
Etui en cuir pour sécateur.  
Bolsa para tesoura de poda.  
Astuccio per forbice da potatura.



**NEW**  
NUEVO

8440

## TIJERA INJERTADORA MANUAL CORTE Ω


Professional grafting tool.  
Greffoir professionnel.  
Tesoura de enxerto manual.  
Innestatrice manuale.



8460

## MULTIHERRAMIENTAS PROFESIONAL 16 EN 1

Multi tool 16 in 1.  
Outil multiple 16 en 1.  
Multi ferramenta 16 em 1.  
Multiutensile 16 in 1.



**NEW**  
NUEVO

8431

## NAVAJA INJERTA PLEGABLE

Folding grafting knife.  
Greffoir pliante.  
Faca de enxerto dobrável.  
Coltello da innesto pieghevole.



8432

**NEW**  
NUEVO



8400

## NAVAJA INJERTA PLEGABLE SIN PÚA 170mm

Folding grafting knife.  
Greffoir pliante.  
Faca de enxerto dobrável.  
Coltello da innesto pieghevole.



8420

## NAVAJA INJERTA PLEGABLE CON PÚA 200mm

Folding grafting knife.  
Greffoir pliante.  
Faca de enxerto dobrável.  
Coltello da innesto pieghevole.



# MOTOSIERRA A BATERÍA PARA USO PROFESIONAL

ALTUNA AB100-MS

MOTOSERRA A BATERÍA  
ALTUNA AB100-MS



100  
mm



TRIPLE  
BATERÍA  
TRIPLA  
BATERIA



FÁCIL  
CONEXIÓN  
FÁCIL  
CONEXÃO



AB37-00051



BATERÍA  
ADICIONAL  
Compatible AB37  
Compatível AB37



Ver vídeo en Youtube  
Veja o vídeo no Youtube



## Mejora la productividad en viñedos y frutales

## Melhora a produtividade em vinhas e pomares

Información técnica	Informação técnica
Voltage en marcha   Tensão de operação	24 v
Tasa de potencia   Taxa de potência	350 w
Velocidad de cadena   Velocidade da corrente	11 m / s
Capacidad de corte   Capacidade de corte	100 mm
Guía   Guia	Ranura 4" (100 mm) 0,043" (1,1 mm)
Cadena de sierra   Corrente de serra	1/42 (6,35)
Dientes de conducción   Dentes condutores	39
Piñon de cadena   Roda dentada de corrente	7
Lubricación de cadenas   Lubrificação de corrente	Regulación de velocidad continua eléctrica

### ► La caja incluye | A caixa inclui:

- Motosierra inalámbrica | Motosserra sem fio
- Maletín negro de foam | Mala de espuma preta
- 3 baterías de litio de 21,6V | 3 baterías de lítio de 21,6 V
- Cargador con conexión triple | Carregador com conexão tripla
- Adaptadores toma eléctrica | Adaptadores de tomada elétrica
- Guía de uso y mantenimiento | Guia de uso e manutenção



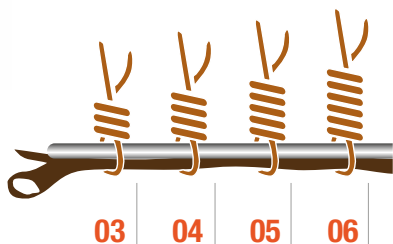
# ATADORA A BATERÍA ALTUNA AB01-AT

ALTUNA AB01-AT

ATADORA A BATERÍA  
ALTUNA AB01-AT



Diferentes niveles de atado  
Diferentes níveis de atado



03 04 05 06



25 mm  
DIÁMETRO  
25 mm  
DIÁMETRO



FÁCIL  
CONEXIÓN  
FÁCIL  
CONEXÃO



LUZ  
LED  
LUZ  
LED



AB32-00040

BATERÍA  
ADICIONAL  
Compatible AB32  
Compatível AB32



Ver vídeo en Youtube  
Veja o vídeo no Youtube



AB01-00025

Hilo recubrimiento plástico.  
(Recomendado para viña joven).  
Fio revestido a plástico. (Recomendado para vinhas jovens).

AB01-00024

Hilo biodegradable.  
Fio coberto de papel.

## Mejora la productividad en viñedos y frutales

## Melhora a produtividade em vinhas e pomares

Información técnica   Informação técnica	
Voltage en marcha   Tensão de operação	36 Wh
Batería de litio   Bateria de lítio	16.8V 2.5Ah
Voltage de entrada   Tensão de entrada	AC110V~220V
Tiempo de carga   Tempo de carregamento	1.5~2H
Duración de batería   Vida da bateria	6-8H
Máxima potencia   Força máxima	50W
Peso   Peso	1060 gr

### La caja incluye | A caixa inclui:

- Atadora inalámbrica | Atadora sem fio
- Maletín negro de foam | Mala de espuma preta
- 2 baterías de litio de 16,8 V | 2 baterías de lítio de 16,8 V
- Cargador con conexión triple | Carregador com conexão tripla
- Adaptadores toma eléctrica | Adaptadores de tomada elétrica
- Dispensador con aceite | Dispensador com óleo
- Guía de uso y mantenimiento | Guia de uso e manutenção



# PÉRTIGA PARA TIJERAS ALTUNA AB37 PER220

Compatible con ALTUNA AB37  
Compatível com ALTUNA AB37



220 cm

156 cm

TELESCÓPICO



**ZONA DE  
ACOPLE**  
ZONA DE  
ENCAIXE



**ZONA DE  
BATERÍA**  
ZONA DE  
BATERIA



**SISTEMA  
TELESCÓPICO**  
SISTEMA  
TELESCÓPICO



**1365  
GR**

ALTUNA AB37-PER220

VARA PARA  
PARA TESOURAS ELÉTRICAS



**Inserción de batería**  
inserção de bateria  
NO INCLUIDA



AB37-00051

## Mejora la productividad en frutales

## Melhora a produtividade em pomares

Información técnica | Informação técnica

Compatible   Compatível	AB37
Longitud max   Longitud máxima	220 cm
Giro   Giro	360°
Peso   Peso	1365 gr

► La caja incluye | A caixa inclui:

- Pértiga telescópica | Vara telescópica
- Guía de uso y mantenimiento | Guia de uso e manutenção



Ver vídeo en Youtube  
Veja o vídeo no Youtube



Compatible con ALTUNA AB37  
Compatível com ALTUNA AB37

# TIJERA A BATERÍA

## ALTUNA AB37



ALTUNA AB37

TESOURA DE BATERIA  
ALTUNA AB37



TITANIUM  
VERSION



25  
37  
cm



**CORTE PROGRESIVO**  
CORTE PROGRESSIVO



**FÁCIL CONEXIÓN**  
FÁCIL CONEXÃO



**ANTI CORTE**  
ANTI CORTE

## Mejora la productividad en viñedos y frutales

## Melhora a produtividade em vinhas e pomares



AB37-00051

BATERÍA ADICIONAL



Ver vídeo en Youtube  
Veja o vídeo no Youtube



Información técnica	Informação técnica
Voltage en marcha   Tensão de operação	25,2 V
Batería de litio   Bateria de lítio	2.5 Ah
Voltage de entrada   Tensão de entrada	21,6 V
Tiempo de carga   Tempo de carregamento	1,5~2H
Duración de batería   Vida da batería	2-3H
Máxima potencia   Força máxima	800W
Peso   Peso	1.220 gr

### ► La caja incluye | A caixa inclui:

- Tijera inalámbrica | Tesoura sem fio
- Maletín negro de foam | Mala de espuma preta
- 3 baterías de litio de 21,6 V | 3 baterías de lítio de 21,6 V
- Cargador con conexión triple | Carregador com conexão tripla
- Adaptadores toma eléctrica | Adaptadores de tomada elétrica
- Dispensador con aceite | Dispensador com óleo
- Guía de uso y mantenimiento | Guia de uso e manutenção



# TIJERA A BATERÍA

## ALTUNA AB32

ALTUNA AB32

TESOURA DE BATERIA  
ALTUNA AB32



TITANIUM  
VERSION



25  
32  
CM



**CORTE  
PROGRESIVO**  
CORTE  
PROGRESSIVO



**FÁCIL  
CONEXIÓN**  
FÁCIL  
CONEXÃO



**ANTI  
CORTE**  
ANTI  
CORTE



AB32-00040

BATERÍA  
ADICIONAL



Ver vídeo en Youtube  
Veja o vídeo no Youtube



## Mejora la productividad en viñedos y frutales

## Melhora a produtividade em vinhas e pomares

### Información técnica | Informação técnica

Voltage en marcha   Tensão de operação	36 Wh
Batería de litio   Bateria de lítio	16.8V 2.5Ah
Voltage de entrada   Tensão de entrada	AC110V~220V
Tiempo de carga   Tempo de carregamento	1.5~2H
Duración de batería   Vida da bateria	2-3H
Máxima potencia   Força máxima	500W
Peso   Peso	940 gr

### ► La caja incluye | A caixa inclui:

- Tijera inalámbrica | Tesoura sem fio
- Maletín negro de foam | Mala de espuma preta
- 2 baterías de litio de 16,8 V | 2 baterías de lítio de 16,8 V
- Cargador con conexión triple | Carregador com conexão tripla
- Adaptadores toma eléctrica | Adaptadores de tomada eléctrica
- Dispensador con aceite | Dispensador com óleo
- Guía de uso y mantenimiento | Guia de uso e manutenção



# TIJERA A BATERÍA

## ALTUNA AB25 PRO

ALTUNA AB25

TESOURA DE BATERIA  
ALTUNA AB25



25  
cm



FÁCIL  
CONEXIÓN  
FÁCIL  
CONEXÃO

### Mejora la productividad en viñedos y frutales

### Melhora a produtividade em vinhas e pomares



AB32-00040

BATERÍA  
ADICIONAL



Información técnica	Informação técnica
Voltage en marcha   Tensão de operação	36 Wh
Batería de litio   Bateria de lítio	16.8V 2.5Ah
Voltage de entrada   Tensão de entrada	AC110V~220V
Tiempo de carga   Tempo de carregamento	1.5~2H
Duración de batería   Vida da batería	2-3H
Máxima potencia   Força máxima	500W
Peso   Peso	875 gr

► La caja incluye | A caixa inclui:

- Tijera inalámbrica | Tesoura sem fio
- Maletín negro de foam | Mala de espuma preta
- 2 baterías de litio de 21,6 V | 2 baterías de lítio de 21,6 V
- Cargador con conexión triple | Carregador com conexão tripla
- Adaptadores toma eléctrica | Adaptadores de tomada elétrica
- Dispensador con aceite | Dispensador com óleo
- Guía de uso y mantenimiento | Guia de uso e manutenção

# ACCESORIOS BATERÍA ALTUNA AB SERIES

AB100-00051

**CABLE ALARGADOR  
PAR TIJERA  
Y MOTOSIERRA**  
CABO EXTENSIVEL  
PARA TESOURA  
E MOTOSERRA



AB100-00053

**BATERÍA  
ADICIONAL 4AH**  
BATERIA  
ADICIONAL 4AH



AB37-00055

**FUNDA PARA  
TIJERA A BATERÍA**  
ESTOJO PARA T  
ESOURA A BATERIA



Pantalla TFT 22"  
Tela TFT de 22"



ALT127PODA

**EXPOSITOR ESPECIAL  
100 ANIVERSARIO  
GOLD TITANIUM**  
EXPOSITOR ESPECIAL  
100 ANIVERSÁRIO  
TITÂNIO DE OURO

Hemos creado un expositor especial para la gama **GOLD TITANIUM** de ALTUNA con una pantalla donde se explican el funcionamiento de los diferentes productos 100 aniversario.

Criamos um expositor especial para a gama **GOLD TITANIUM** by ALTUNA com um ecrã onde são explicadas as operações dos diferentes produtos do centenário.

**100**  
1921-2021  
ANNIVERSARY

**ALTUNA**  
professional



**Dirección:**  
Barrio Zubillaga 58  
20560 Orriati  
Gipuzkoa SPAIN



**Telephone:**  
(+ 34) 943 78 08 51  
**Fax:**  
(+ 34) 943 78 17 33



**E-mail:**  
info@altuna.es



[www.altuna.es](http://www.altuna.es)  
[www.altuna-international.com](http://www.altuna-international.com)

DISTRIBUIDOR